


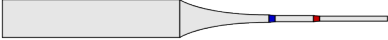





Vorschläge für STROFT GTM Fliegenvorfächer

Spitze: 0,14 mm / 5X

Länge: 260 cm

Variante 5

mit Vorderteil aus STROFT FC1 (Fluorocarbon)

Bewertung Streckverhalten	Bewertung Scheuechwirkung	Vorfach Nr.	Vorfachskizzen Längen (cm) im Maßstab 1 : 50 Durchmesser (mm) gedehnt	Durchm. Keule mm	Länge Keule cm	Länge Spitze cm	Maßnahmen am Vorfach
1	7	Nr.36		0,50	140	50	Bei 180 cm kürzen (Schnurstärke ca. 0,25 mm) 30 cm STROFT FC1 0,20 mm anknöten Vorfachring Nr.1 bei 210 cm anknöten 50 cm STROFT FC1 0,145 mm anknöten
2	6	Nr.25		0,50	120	50	Bei 180 cm kürzen (Schnurstärke ca. 0,21 mm) 30 cm STROFT FC1 0,20 mm anknöten Vorfachring Nr.1 bei 210 cm anknöten 50 cm STROFT FC1 0,145 mm anknöten
3	5	Nr.14		0,50	100	50	Bei 180 cm kürzen (Schnurstärke ca. 0,19 mm) 30 cm STROFT FC1 0,18 mm anknöten Vorfachring Nr.1 bei 210 cm anknöten 50 cm STROFT FC1 0,145 mm anknöten
4	4	Nr.3		0,50	80	50	Bei 180 cm kürzen (Schnurstärke ca. 0,17 mm) 30 cm STROFT FC1 0,165 mm anknöten Vorfachring Nr.1 bei 210 cm anknöten 50 cm STROFT FC1 0,145 mm anknöten
5	3	Nr.3		0,50	70	50	Keule um 10 cm und dann bei 180 cm kürzen (ca. 0,17 mm) 30 cm STROFT FC1 0,165 mm anknöten Vorfachring Nr.1 bei 210 cm anknöten 50 cm STROFT FC1 0,145 mm anknöten
6	2	Nr.3		0,50	60	60	Keule um 20 cm und dann bei 170 cm kürzen (ca. 0,17 mm) 30 cm STROFT FC1 0,165 mm anknöten Vorfachring Nr.1 bei 200 cm anknöten 60 cm STROFT FC1 0,145 mm anknöten
7	1	Nr.3		0,50	50	70	Keule um 30 cm und dann bei 160 cm kürzen (ca. 0,17 mm) 30 cm STROFT FC1 0,165 mm anknöten Vorfachring Nr.1 bei 190 cm anknöten 70 cm STROFT FC1 0,145 mm anknöten

Bewertung: 1 = eher vorteilhaft
7 = eher nachteilig

Die Vor- und Nachteile werden zusätzlich beeinflusst durch die „äußeren Verhältnisse“, nämlich:

- Das eigene werferische Können
- Die Windverhältnisse
- Das Wetter (sonnig klar - trübe bedeckt)
- Die Gewässerbeschaffenheit (klar - trübe) (reißender Bach – ruhiger See)
- Die Scheue des zu beangelnden Fisches.

Unsere Empfehlung für neutrale „äußere Verhältnisse“:

- > Blaue Zeile. (Vorfach Nr.14) oder
- > Rote Zeile. (Vorfach Nr.3)

Bitte beachten Sie bei allen Längenangaben die erforderlichen Zugaben für das Binden der Knoten!